L.BRUTSAERT

# PROSTOR®
## PARASOLS

www.prostor.be

FR - 2008

# CONTENU

| | | |
|---|---|---|
| Parasol excentré | **PROSTOR P6** | page 4-5 + 8-9 |
| Parasol excentré | **PROSTOR P7** | page 6-9 |
| Parasol à bras télescopique | **PROSTOR P3** | page 10-13 |
| Parasol à bras télescopique | **PROSTOR P4** | page 10-13 |
| Parasol mât central | **PROSTOR P50** | page 14-15 |
| Protection de terrasse | **TWINSTOR** | page 16-17 |
| Pare-vent | **WINDBLOCKER** | page 18-19 |

> ONE MOVE SYSTEM PAGE 8-9
> COLORIS PAGE 8
> ACCESSOIRES PAGE 9


## > FIXATION - SOL

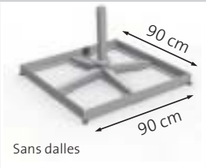


**Socle en acier**
Avec 8 dalles: 130 kg
Avec 12 dalles: 185 kg

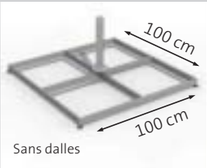


**Socle en acier**
Avec 4 dalles: 117 kg

**Pied à sceller** dans le béton. En acier inoxydable et aluminium.

**Couvercle en acier inoxydable** pour socle de 90x90 cm.

## > FIXATION – MUR




**Support mural,** livré par deux pièces. Uniquement pour le P6 Uno ou le P6 Duo carré.

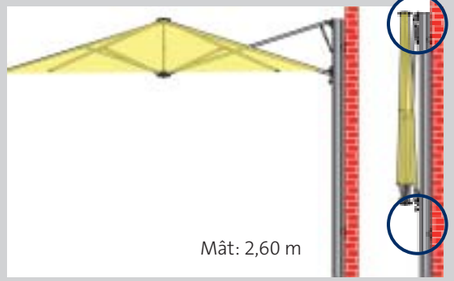


## > CONFIGURATIONS

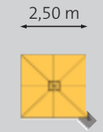


Uno




Uno

Duo

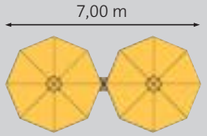


Duo

Trio




Quattro



# > Parasol excentré

# > PROSTOR P6



- Multi pole
- Jusqu'à 4 parasols
- "One Move System" breveté
- Manuel ou motorisé
- Parasol: rond ou carré

> Multi pole

> ONE MOVE SYSTEM PAGE 8-9
> COLORIS PAGE 8
> ACCESSOIRES PAGE 9


# > Parasol excentré

# > PROSTOR P7

## > FIXATION - SOL

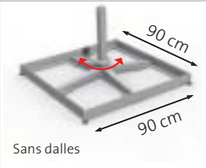


**Socle en acier**
Avec 8 dalles: 130 kg
Avec 12 dalles: 185 kg

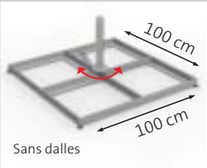


**Socle en acier**
Avec 4 dalles: 117 kg

**Pied à sceller** dans le béton. En acier inoxydable et aluminium.

**Couvercle en acier inoxydable** pour socle de 90x90 cm.

## > FIXATION - MUR

**Support mural** tournant, mât inclus.

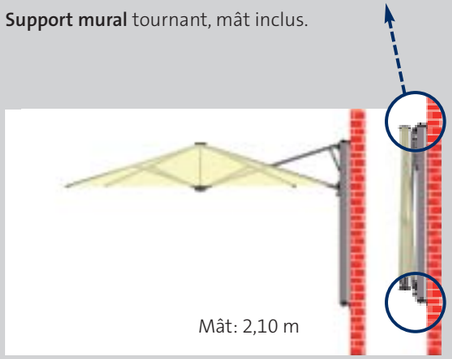


## > CONFIGURATIONS

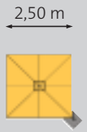


Uno

Uno

## > P7 ORIENTABLE A 300°




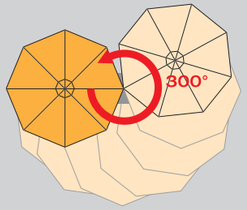


Vous pouvez déplacer l'ombre grâce à un élément rotatif intégré.



- Single pole
- 1 parasol
- "One Move System" breveté
- Manuel ou motorisé
- Parasol: rond ou carré
- Mât orientable à 300°

> Single pole

## › ONE MOVE SYSTEM







› Grâce au **'ONE MOVE SYSTEM'** breveté , il est possible d'ouvrir et de fermer le parasol par un simple glissement. Dans la version manuelle, chaque parasol peut être manœuvré individuellement, alors que dans la version électrique, les parasols fonctionnent simultanément. Il n'est pas nécessaire de déplacer la table pour fermer le parasol.

› La version manuelle du parasol est super-légère à manœuvrer grâce au **vérin à gaz** qui compense le poids du parasol. Pour les régions à climat marin, il est conseillé d'opter pour le vérin à gaz en acier inoxydable.

## › COLORIS P6 + P7

| White sand | Butter cup | Bitter orange | Terra cotta | Taupe | Forest green | Navy blue | Black widow | White sand |
|---|---|---|---|---|---|---|---|---|

| ACRYLIQUE | POLYESTER 2,50 x 2,50 m |
|---|---|

**DICKSON ACRYLIQUE:** teinté dans la masse
**Poids:** 290g/m²
**Solidité coloris:** 7-8/8
**Etanche:** >300 mm colonne d'eau

**100% POLYESTER**
**Poids:** 200g/m²
**Solidité coloris:** 6-7/8
**Etanche:** 300 mm colonne d'eau

Les toiles sont lavables et facilement remplaçables.
**Finition mât et armature:** laquage durable en gris granité.

## › ACCESSOIRES P6 + P7

STANDARD

La **housse étanche** protège votre parasol contre toutes les conditions atmosphériques.

OPTION

Il est possible de monter **6 power-LED** au milieu du parasol. Le câblage est dissimulé dans l'armature.

OPTION

Dans la version électrique, grâce à **un moteur tubulaire intégré**, il est possible d'ouvrir et de fermer jusqu'à 4 parasols.

OPTION

Possibilité de relier facilement plusieurs parasols à l'aide de **gouttières**.

> SYSTEME D'OUVERTURE PAGE 12 - 13
> ACCESSOIRES PAGE 13
> COLORIS PAGE 12


## > FIXATION - SOL




**Plaque de sol** en acier galvanisé à chaud (pieds réglables incl.).

**Plaque de sol** en acier galvanisé à chaud; doit être fixée dans le sol.




**Bac à fleurs et plaque de sol (A-B)** en acier galvanisé à chaud ; à remplir avec du sable. **Pieds réglables (C)** et **4 roues (D)** en option.

**Pied à sceller** dans le béton. En acier inoxydable et aluminium.

## > FIXATION - MUR




**Support mural**

Pivotant de façon optimale en cas de fixation sur un angle de mur.

## > FIXATION - BALCON



Le mât doit être tendu entre le plafond et le sol du balcon.

**Dimensions:**
min. 2,20 m
max. 2,70 m

## > CONFIGURATIONS

Uno

Trio

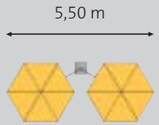


Duo

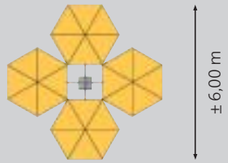


Quattro

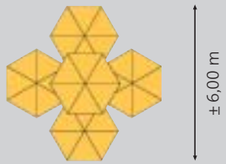


Cinquo



# > Parasol à bras télescopique

# > PROSTOR P3 + P4

> SOL

- "Easy Opening System" breveté
- Bras télescopique de 1,40 m à 1,80 m
- Pivotant
- Le parasol peut basculer à 10°


> BALCON

> MUR

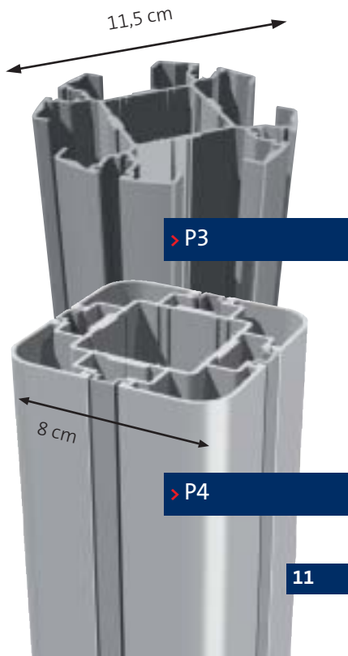

# › PROSTOR P3

## › SYSTEME D'OUVERTURE - SOLID

### SOLIDE ET AMOVIBLE!

ETAPE 1 Ouvrez le bras jusqu'à la position 90°
ETAPE 2 Déployez le parasol
ETAPE 3 Ouvrez le parasol

- Facilement amovible du support mural ou du mât
- Horizontalement et verticalement verrouillable
- Idéal pour un usage professionnel (restaurant)
- Poids du bras: 4 kg

Le parasol à bras télescopique P3 est aussi disponible avec un parasol Short, idéal lorsque la hauteur est limitée (p.ex. balcon, ...)

## › COLORIS P3 + P4

**GARLON**

Vert | Bleu | Ecru | Jaune | Orange | Gris

**POLYESTER**

**GARLON**
**Poids:** 200 g/m²
**Solidité coloris:** 6-7/8
**Imperméable**

**100% POLYESTER**
**Poids:** 200 g/m²
**Solidité coloris:** 6-7/8
**Imperméable**

Les toiles sont lavables et facilement remplaçables.
**Finition mât et armature:** aluminium anodisé



# › PROSTOR P4

## › SYSTEME D'OUVERTURE - COMFORT




### ETAPE SUPPLEMENTAIRE POUR PLUS DE CONFORT!

ETAPE 1 Ouvrez le bras jusqu'à la position 45°
ETAPE 2 Déployez le parasol
ETAPE 3 Amenez le bras à la position 90°
ETAPE 4 Ouvrez le parasol

- Agréable d'emploi
- Verrouillable horizontalement, verticalement et à 45°
- Vérin à gaz (standard) pour compenser le poids
- Poids du bras : 4,75 kg

Le parasol à bras télescopique P4 est aussi disponible avec un parasol Short, idéal lorsque la hauteur est limitée (p.ex. balcon, ...)

## › ACCESSOIRES P3 + P4

STANDARD

**Grande housse de protection** pour 4, 5 parasols (inclus dans un set de 4 ou 5 parasols)

STANDARD

**Housse de protection** pour 1 parasol (inclus dans un set de 1, 2 ou 3 parasols)

OPTION

La **lampe design** est fixée au bras qui est pourvu en version standard d'une gouttière pour le câble. La lampe peut s'orienter vers le haut ou vers le bas.

## FIXATION - SOL




**Plaque de sol**
en acier galvanisé à chaud: 18 kg.

**Socle en aluminium**, couvercle laqué en aluminium; à remplir avec du sable: 25 kg.

## SPECIFICATIONS

## ACCESSOIRES

La **housse de protection** pour le P50.

## COLORIS P50

**GARLON**

Vert | Bleu | Ecru | Jaune | Orange | Gris

**POLYESTER**

**GARLON**
**Poids:** 200g/m²
**Solidité coloris:** 6-7/8
**Imperméable**

**100% POLYESTER**
**Poids:** 200g/m²
**Solidité coloris:** 6-7/8
**Imperméable**

Les toiles sont lavables et facilement remplaçables.
**Finition mât et armature:** aluminium anodisé.



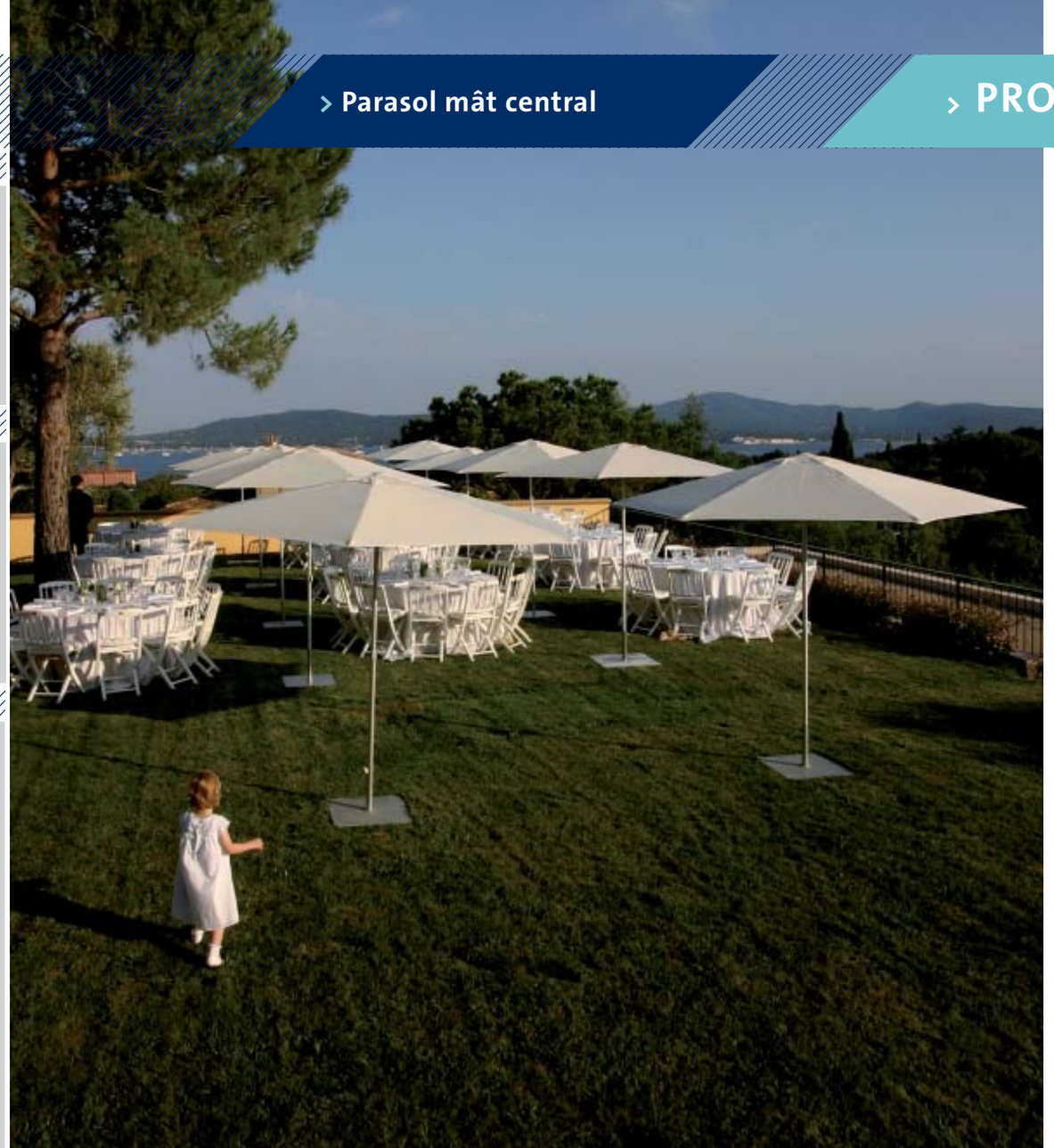

# Parasol mât central

# PROSTOR P50

- Design contemporain
- Léger et facile à utiliser
- Livré en version standard avec une rallonge de 1m
- Se combine parfaitement avec les parasols P3 et P4

P50

## › FIXATION - SOL




**Bac à fleurs et plaque de sol (A-B)** en acier galvanisé à chaud ; à remplir avec du sable. Pieds réglables (C) et 4 roues (D) en option.




**Pied à sceller** dans le béton.
En acier inoxydable et aluminium.

## › SPECIFICATIONS

| | | |
|---|---|---|
| **Largeur:** | Min: | 2,05 m |
| | Max: | 6,00 m |
| **Avancée:** | Max. 3,00 m par store | |
| **Hauteur:** | 3,00 m | |
| **Diamètre du parasol:** | ø 3,50 m ou 2,50 x 2,50 m | |
| **Manœuvre:** | Moteur ou manuel | |
| **Finition:** | Mât et armature du parasol: laquage durable en gris granité.<br>Store: aluminium anodisé, 20 microns et autres coloris en option. | |
| **Coloris toiles:** | Voir page 8. Plus de coloris disponibles pour les stores (veuillez consulter votre revendeur pour plus d'info). | |

## › ACCESSOIRES

**L'éclairage power LED** se trouve au milieu du store. Les LED's orientables sont étanches, ont une longue durée de vie et consomment peu d'énergie. Lors de la fermeture du store, l'éclairage et les bras disparaissent dans le coffre du store. Les câbles sont incorporés dans les bras.

Afin de pouvoir profiter du TWINSTOR durant les soirées fraîches, PROSTOR propose un **chauffage de terrasse (2000W)**. Ce chauffage est fixé au cadre central du TWINSTOR; le câblage est incorporés.



# › Protection de terrasse

# › TWINSTOR

- Grande surface d'ombre jusqu'à 56 m²
- En version standard avec moteur
- Coffre du store fermé pour une protection optimale de la toile
- Extensible avec le parasol P6 ou P7

## › Coupe du TWINSTOR

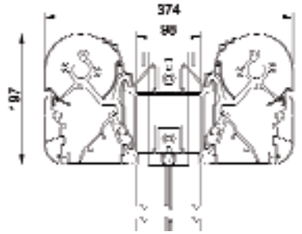

› TWINSTOR

› COLORIS PAGE 8

## › FIXATION - SOL




## › FIXATION - MUR

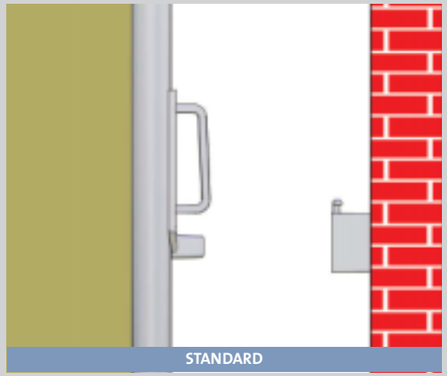


## › SPECIFICATIONS

| DIMENSIONS | | | |
|---|---|---|---|
| **Hauteur:** | Coffre | 1,27 m à 2,00 m | |
| | Toile | 1,20 m à 1,93 m | |
| **Avancée:** | 2,00 m | 3,00 m | 4,00 m |
| **Coloris du coffre:** | Blanc, autres coloris en option | | |
| **Coloris toiles:** | Voir page 8. Autres coloris de toile disponibles.<br>Veuillez consulter votre revendeur pour plus d'info. | | |



**La poignée** et **le crochet** sont réglables en hauteur.

**Simple** à monter et facilement démontable (prévention contre le vol).

Grâce au WINDBLOCKER orientable, la toile peut être déroulée dans **trois directions**.



# › Pare-vent

# › WINDBLOCKER



- Simple à monter
- Peut être déroulé dans trois directions
- Poignée et crochet réglables en hauteur
- Elégant boîtier de protection
- Ressort intégré pour une tension optimale

## › Coupe du WINDBLOCKER

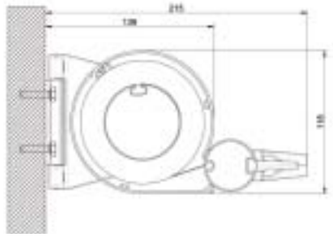

L.BRUTSAERT

# PROSTOR®
## PARASOLS

storea